

SOONEBOX

SOLUTION RÉSIDENTIEL

Le casier connecté tout simplement.

Habitat collectif, résidence étudiante, centre d'affaire, salon et foire, camping, entreprise



Résidentiel



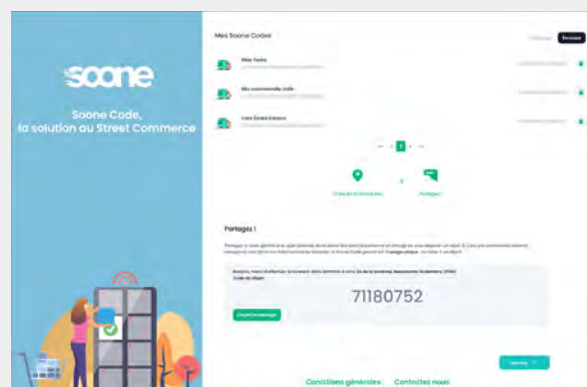
La solution - Soonecode

Domaine d'application - Habitat collectif, business parc (co-working), centre ville

- Le gestionnaire de la Soonebox, met à disposition de ses résidents un relais colis pour qu'ils puissent retirer 24h24 et 7jours/7 leurs commandes.
- C'est le complément idéal qui permettra à vos administrés de recevoir près de chez eux leurs commandes internet et de s'échanger différents biens et services.
- Grâce au Soonecode les habitants deviennent pro-actif dans leurs commandes et facilitent la logistique des commerçants.



Au sein d'une communauté Soonecode, les utilisateurs vont pouvoir s'échanger divers biens, se rendre divers services de réparations, etc...
Grâce à votre Soonebox générez du lien entre vos habitants, résidents.



Comment ça marche ?

Pour l'utilisateur lors de la commande



1. Connectez vous à soonecode.fr

et choisissez une Soonebox à laquelle vous êtes éligible.



2. Générez votre code de dépôt unique

Il sera utilisé par le commerçant ou le livreur lors de son passage sur la Soonebox.



3. Notifiez ce code lors de votre commande

ainsi que l'adresse de la Soonebox dans les informations de livraisons.



4. Finalisez vos achats

vous recevrez un email avec un code de retrait unique, une fois votre colis déposé dans la Soonebox.

Pour le dépositaire



1- Vous prenez en charge vos colis

de façon habituelle.



2- L'adresse postale

indiquée, sur le colis, vous conduit vers la Soonebox.



3- Sur l'écran

vous choisissez « Dépôt de Colis »



4- Vous tapez le code

inscrit dans vos instructions de livraison



5- Vous choisissez la taille

de la case (XS, S, M, L) et déposez le colis, et refermez la case



6- Vous récupérez un code

de signature, permettant de justifier la livraison

Pour l'utilisateur lors de la mise à disposition du colis



1. Vous recevez email

Il contient l'adresse de la Soonebox et votre code de retrait unique



2. Rendez vous sur la Soonebox

et saisissez le code de retrait unique qui vous a été communiqué



3. La case contenant votre colis s'ouvre

vous récupérez votre colis et refermez la case

Configurez votre boîte à colis

<https://configurateur.soone.io/>

Présentation



La Soonebox : casiers connectés

- **Le matériau** : acier inoxydable, garantie 15 ans anti-corrosion
- **La mécanique** : assemblage modulaire et évolutif par colonne
- **L'électronique** : fermeture par électro-verrou à émission
- **Le numérique** : connectivité temps réels 4G
- **La finition** : thermo-poudrage polyester lisse mat RAL 7011




- **Hauteur** : 1904 mm
- **Largeur** : de 1 colonne à 10 colonnes (de 524 mm à 4844 mm) et plus
- **Profondeur** : 405 mm
- **Accès à la case la plus haute** : 1520 mm

TAILLES UTILES DES CASES

XS	S	M	L
(1 Hauteur) (h x l x p)	(2 Hauteur) (h x l x p)	(3 Hauteur) (h x l x p)	(5 Hauteur) (h x l x p)
160 x 395 x 370	345 x 395 x 370	530 x 395 x 370	950 x 395 x 370

La mise en œuvre

- Soonebox est un relais colis modulable, constitué de colonnes mécaniquement indépendantes. Si vos besoins grandissent, votre Soonebox fera de même.
- Votre Soonebox s'installe en intérieur ou extérieur.
- Pour l'installation prévoir un sol plat et de niveau, la Soonebox devra être fixée au sol et disposer d'une fixation murale. Une alimentation électrique 220 Volts à proximité de l'installation sera nécessaire.



- Votre Soonebox est connectée au réseau par un système GSM 4G. À chaque transaction le système interroge la base de données en temps réels.
- Un abonnement mensuel auprès de nos services pour la maintenance numérique et le maintien de la connectivité de fonctionnement est requis.
- Nos partenaires régionaux sont à même de vous accompagner dans le déploiement de votre Soonebox et son suivi, aussi bien au niveau de la livraison que de son installation.

Les Modèles



Soonebox - À partir de 1 colonne

- Définissez le nombre de colonnes (1 colonne mère et x colonnes filles), ainsi que le type de cases, soit à l'aide de nos modèles pré-configurés, soit sur-mesure grâce à notre configurateur.
- La connectivité et la maintenance numérique de votre Soonebox sont réalisées par nos services techniques.

LES RELAIS COLIS CONNECTÉS

Références	Désignation	Dimension
RCC001	Relais colis connecté 1 colonne - connectivité en sus	524 x 1900 x 405
RCC002	Relais colis connecté 2 colonnes - connectivité en sus	1004 x 1900 x 405
RCC003	Relais colis connecté 3 colonnes - connectivité en sus	1484 x 1900 x 405
RCC004	Relais colis connecté 4 colonnes - connectivité en sus	1964 x 1900 x 405
RCC005	Relais colis connecté 5 colonnes - connectivité en sus	2444 x 1900 x 405
RCC006	Relais colis connecté 6 colonnes - connectivité en sus	2924 x 1900 x 405
RCC007	Relais colis connecté 7 colonnes - connectivité en sus	3404 x 1900 x 405
RCC008	Relais colis connecté 8 colonnes - connectivité en sus	3884 x 1900 x 405
RCC009	Relais colis connecté 9 colonnes - connectivité en sus	4364 x 1900 x 405
RCC010	Relais colis connecté 10 colonnes - connectivité en sus	4844 x 1900 x 405

- Un abonnement mensuel auprès de nos services pour la maintenance numérique et le maintien de la connectivité de fonctionnement est requis.
- Suivant le modèle d'usage retenu, les notifications de dépôt et de retrait se font à l'aide de mails et / ou de SMS.

SERVICES NUMÉRIQUES AVEC SMS

Références	Désignation
SNS002	Service Numérique 2 colonnes SMS
SNS003	Service Numérique 3 colonnes SMS
SNS004	Service Numérique 4 colonnes SMS
SNS005	Service Numérique 5 colonnes SMS
SNS006	Service Numérique 6 colonnes SMS
SNS007	Service Numérique 7 colonnes SMS
SNS008	Service Numérique 8 colonnes SMS
SNS009	Service Numérique 9 colonnes SMS
SNS010	Service Numérique 10 colonnes SMS

SERVICES NUMÉRIQUES MAIL

Références	Désignation
SNM002	Service Numérique 2 colonnes mail
SNM003	Service Numérique 3 colonnes mail
SNM004	Service Numérique 4 colonnes mail
SNM005	Service Numérique 5 colonnes mail
SNM006	Service Numérique 6 colonnes mail
SNM007	Service Numérique 7 colonnes mail
SNM008	Service Numérique 8 colonnes mail
SNM009	Service Numérique 9 colonnes mail
SNM010	Service Numérique 10 colonnes mail

Configurez votre boîte à colis

<https://configurateur.soone.io/>

Les Colonnes

les colonnes de contrôle



CM01



CM02

les colonnes secondaires



CF01



CF02



CF03



CF04



CF05

les colonnes secondaires



CF06



CF07



CF08



CF09



CF10

Les Accessoires

Soonebox - Abris contre la pluie

- Afin de compléter la mise en œuvre de votre Soonebox en extérieure, nous vous proposons des abris de protection contre la pluie.

LES ABRIS RELAIS COLIS

Références	Désignation	Dimension
ARC005	Abris relais colis 5 colonnes	2444 x 1900 x 405
ARC010	Abris relais colis colonnes	4844 x 1900 x 405



Les Casquettes anti pluie

- Afin de compléter la mise en œuvre de votre Soonebox en extérieure, nous vous proposons des casquettes anti pluie dans la mesure où votre Soonebox est protégée par une avancée de toit.

LES CASQUETTES RELAIS COLIS

Références	Désignation	Dimension
CRC002	Casquette relais colis 2 colonnes	1004 x 1900 x 405
CRC003	Casquette relais colis 3 colonnes	1484 x 1900 x 405
CRC004	Casquette relais colis 4 colonnes	1964 x 1900 x 405
CRC005	Casquette relais colis 5 colonnes	2444 x 1900 x 405
CRC006	Casquette relais colis 6 colonnes	2924 x 1900 x 405
CRC007	Casquette relais colis 7 colonnes	3404 x 1900 x 405
CRC008	Casquette relais colis 8 colonnes	3884 x 1900 x 405
CRC009	Casquette relais colis 9 colonnes	4364 x 1900 x 405
CRC010	Casquette relais colis colonnes	4844 x 1900 x 405




Le Contrôle d'Accès

Soonebox - Sécurisez votre relais colis

- Pour sécuriser l'accès à votre Soonebox, accompagnez sa mise en place d'un clavier connecté ou d'un portier GSM.
- Vous utiliserez le même code unique de dépôt ou de retrait pour accéder aux casiers connectés.

LE CONTRÔLE D'ACCÈS		
Références	Désignation	Dimension
CA2160	Clavier / Lecteur avec afficheur encastré connecté	300x150 285 x 137 x 42
VRD500	Portier vidéo IP/GSM digital saillie 1000 noms	400 x 150 x 35
VMD500	Portier vidéo IP/GSM digital encastré 1000 noms	420 x 160 405 x145 x 52
CA0300	Badge de proximité sécurisé 13 MHz (couleur bleu).	



Comment obtenir une Soonebox



Process peinture

Nuancier RAL SOONE standard - Finitions fine texture

Poudrage polyester texturé, sur chaîne automatisée avec cuisson en tunnel à 200°

- **Lavage** : dégraissant avec préparation d'accroche suivi de deux bains de rinçage
- **Apprêt zéro zinc** : épaisseur minimum de 60 microns anticorrosion
- **Thermo-poudrage** : 100 à 120 microns de poudre thermodurcissable à base de résine 100% polyester et texturée

 RAL 1001 beige	 RAL 5011 bleu acier	 RAL 7022 gris ombre	 RAL 9001 blanc crème
 RAL 1013 blanc perlé	 RAL 5015 bleu ciel	 RAL 7030 gris pierre	 RAL 9003 blanc sécurité
 RAL 1015 ivoire clair	 RAL 6005 vert mousse	 RAL 7035 gris pierre	 RAL 9005 noir foncé
 RAL 1019 gris beige	 RAL 6009 vert sapin	 RAL 7037 gris poussière	 RAL 9006 aluminium gris
 RAL 3000 rouge feu	 RAL 7011 gris fer	 RAL 7040 gris fenêtre	 RAL 9010 blanc pur
 RAL 3005 rouge vin	 RAL 7015 gris ardoise	 RAL 8012 brun rouge	 RAL 9016 signalisation
 RAL 5003 bleu saphir	 RAL 7016 gris anthracite	 RAL 8014 brun sepia	

Autres RAL disponibles
sur demande

Quelques réalisations



Seine-Saint-Denis (93)



Haute-Saône (70)



Bas-Rhin (67)



Haute-Saône (70)



Seine-et-Marne (77)



Haute-Saône (70)

Soone en photos

**BUREAUX D'ÉTUDES
NUMÉRIQUE
ÉLECTRONIQUE
MÉCANIQUE**



**PRODUCTION
ÉLECTRONIQUE
TÔLERIE FINE
MÉCANO SOUDURE
PEINTURE
ASSEMBLAGE**

20% R&D
40 ans
d'expériences

Contactez-nous

ZA de la Varenne
70190 Beaumotte Aubertans

Téléphone

Tél. : 03 84 68 39 00

Web

soone.io
contact@soone.io

